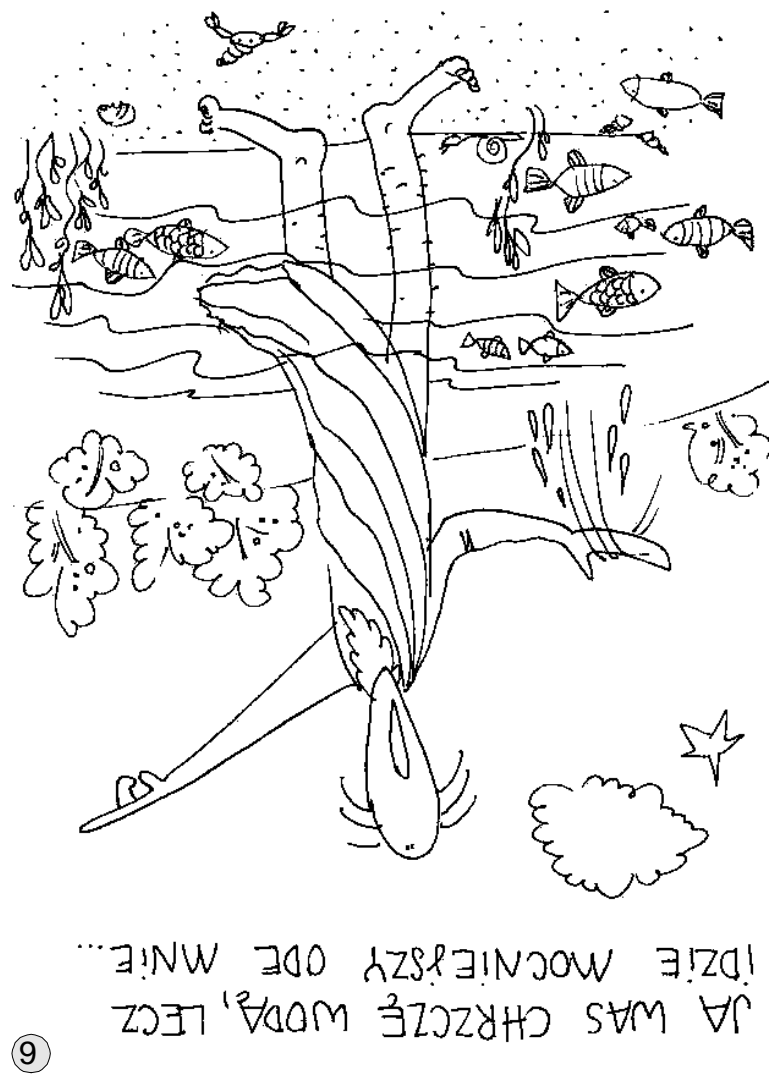




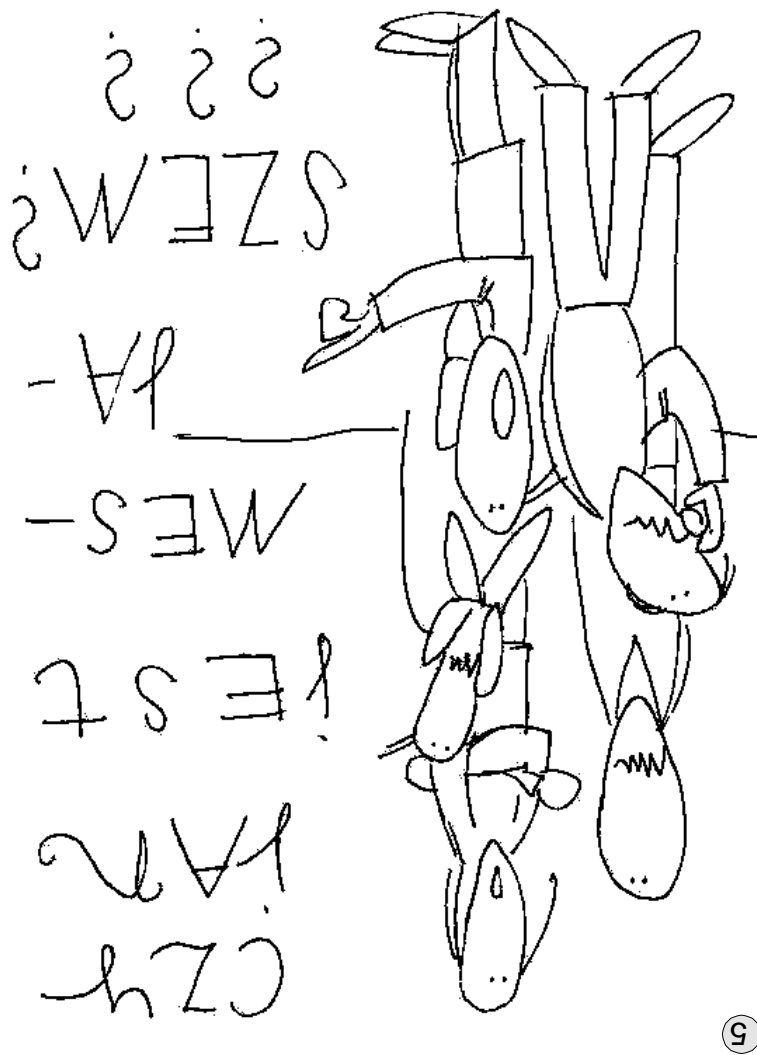
Tuzegniñajpiw-do rodka

7

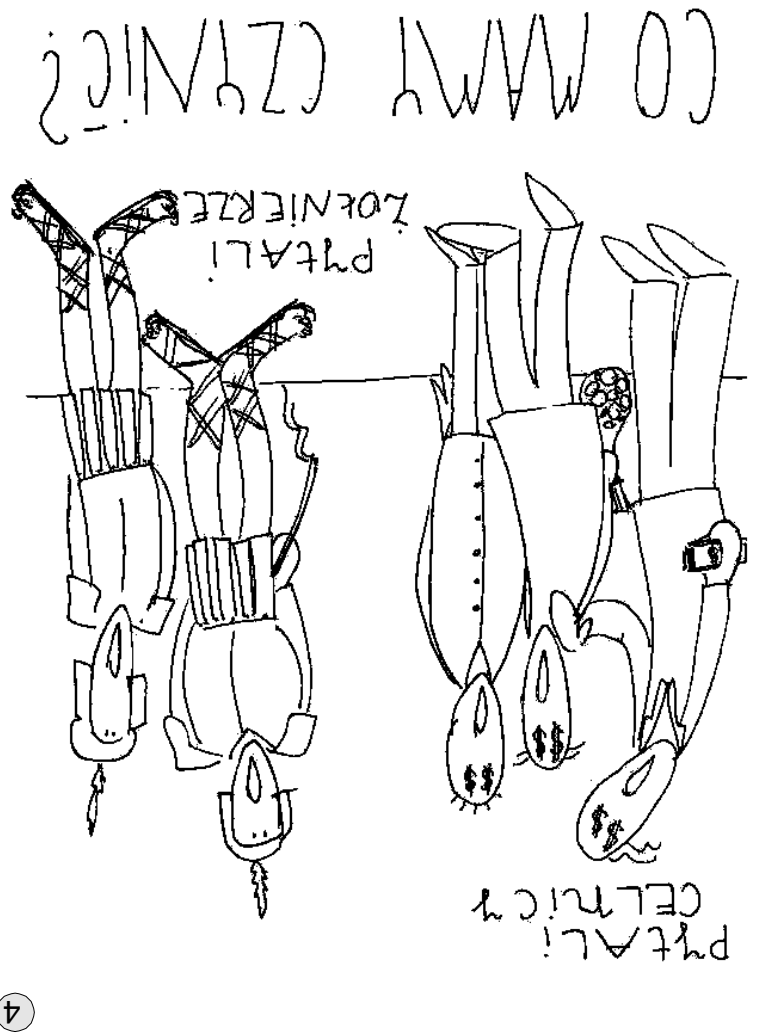


Tuzegniñajpiw-do rodka

6




5



4

GDY JAN NAOCZAK NAD  
JORDANEM TŁUMY GO  
PYTAŁY:  
CÓŻ MAMY CZYNIĆ?

②




Tu zegnij potem - do środka

③ KTO MA DWIE SUKNIĘ,  
NIECH SIĘ PODZIELI  
Z TYM, KTÓRY NIE MA.



Ewangelia na niedzielę 16.12.2018r.  
Łk 3,10-18



BOŻE  
pysunki!  
dla  
DZIECI

STOWO

8) Drodzy rodzice,  
oddajemy w Wasze ręce Słowo Boże w wersji obrazkowej do  
kolorowania. Chcielibyśmy w ten sposób pomóc Wam  
wprowadzać dzieci w świat Ewangelii i zachęcić do  
wspólnego spotkania ze Słowem Bożym w rodzinie. Ponieważ  
w kilku punktach przykładowo opisujemy jak skorzystać z  
naszej propozycji.

(1) Złóżcie kartkę według instrukcji opisanej na przerywanych  
liniach.

(2) Na kartce opowiedziana jest w obrazkach historia biblijna  
zacerpnięta z czytań liturgicznych na niedzielę. Na  
pierwszej stronie na dole podano informację, gdzie w Piśmie  
Świętym znajdziecie fragment, który opowiadamy.

(3) Odnajdzie dany fragment, przeczytajcie go sobie raz lub  
dwa.

(4) Zaprosicie dziecko/dzieci do wspólnego spotkania z tą  
historią biblijną - np. opowiedzcie dziecku własnymi, prostymi  
słowami przeczytany fragment. Opowiadając możecie po  
prostu przechodzić kolejno przez ponumerowane obrazki

(5) Zachęćcie dzieci do kolorowania i komentowania obrazów,  
prowokując je do kolorowania i komentowania obrazków.

(6) Wymyślacie swoje sposoby korzystania z tej historii i  
koniecznie podzielcie się z nami uwagami i wrażeniami.  
Mamy świadomość, że nasza propozycja pozostawia jeszcze  
wiele do życzenia, ale z Waszą pomocą będziemy w stanie  
stworzyć coś jeszcze lepszego! Piszcie na adres:  
slovo@onjest.pl

7) Słowo Boże w obrazkach dla dzieci

dostępne również na stronie:

www.onjest.pl/slovo

Wspólnota Domowego Kościoła Ruchu



Światło - Życie "On Jest"